



КОММЕРЧЕСКИЙ ЛИНОЛЕУМ
РОССИЙСКОГО ПРОИЗВОДСТВА

Каталог продукции
2026

LiNO PROFi - предлагает
продукцию высокого
качества, отличный сервис,
инновации, экологичное
производство и богатую
историю.

Но самое главное — мы
стремимся помогать вам
достигать ваших целей.

Что такое LiNO PROFi

LiNO PROFi - это коммерческий бренд Линолеум.Ру, занимающееся созданием уникальных полов для корпоративных, офисных, торговых, гостиничных и развлекательных проектов, в сфере жилищного строительства, образования и здравоохранения. Основанная в 2015, компания Linoleum.ru является ведущим производителем линолеума и SPC.

LiNO PROFi насчитывает 1200 дизайнов и 3 производственных линий в России. Мы производим свыше 10 миллионов м² напольных покрытий в год.

С 2015 года LiNO PROFi является частью Mohawk Industries, мирового лидера в производстве напольных покрытий с более чем 130-летним наследием мастерства.

Таким образом, **LiNO PROFi** становится более доступной к своим клиентам.

LiNO PROFi: больше, чем просто полы

Обещать - это прекрасно, но только умение держать слово делает нас уникальными. Наши амбиции основаны на пяти ключевых принципах.

01.

Мы следим за процессом от начала до конца, от идеи до реализации.

Lino PROFi – команда профессионалов, готовых помочь вам. Мы занимаемся дизайном, производством, доставкой и планированием. Все услуги доступны в одном месте – это удобно и эффективно.

03.

Мы предлагаем множество вариантов для каждого проекта.

Независимо от того, что вы планируете создать – будь то вдохновляющее рабочее место, стильные гостиничные номера, уютный детский сад, функциональную школу или любое другое помещение – Lino PROFi предложит решение, которое идеально соответствует вашим требованиям.

02.

Мы выходим за пределы привычного, чтобы предложить вам лучшее решение для вашего проекта.

Мы тщательно подбираем материалы, учитывая ваши потребности. Обращаем внимание на долговечность, дизайн, акустические свойства, удобство укладки и возможность переработки. Все наши инновации созданы для вас.

04.

Мы зарекомендовали себя в качестве комплектатора во многих отраслях.

Нам хорошо знакомы специфические требования ресторанов, больниц, магазинов, офисных центров, школ, жилых зданий к напольным покрытиям, и уникальные преимущества нашей продукции полностью удовлетворяют этим т

05.

Что бы мы ни делали, мы думаем о нашей планете.

Поэтому мы делаем паузу и задумываемся о нашей стратегии и операционной деятельности и об их влиянии на природу. Экологичные производственные линии, переработка отходов, ветряные и солнечные электростанции - лишь часть наших усилий в построении лучшего будущего.



LINO PROFIL
FLOORING SPECIALISTS
➔

ESCAPE ROOM


LINO PROFIL

LINO PROFIL

LINO PROFIL

LINO PROFIL

LIJIANI 1000
LIJIANI 1000



LINO PROFİ

Коллекции

01

CONFIDENCE / КОНФИДЕНС

02

PARTNER / ПАРТНЕР

03

TITAN 70 / ТИТАН 70

04

GRANİT & WOOD / ГРАНИТ и ДЕРЕВО

05

MAGNUM PRO / МАГНУМ ПРО

06

TITANIUM / ТИТАНИУМ

07

TECHNO PRO / ТЕХНО ПРО



CONFIDENCE / КОНФИДЕНС

Коммерческий линолеум

- 0.45 мм износостойкий слой
- 2.00 мм общая толщина
- PU–защитный лак
- Антибактериальная обработка
- Ширина – 2,0/2,5/3,0/4,0м
- Класс 23 бытовая
- Класс 33 коммерческий
- Низкая цена
- Сделано в России

Дизайны - CONFIDENCE / КОНФИДЕНС

Ширина - 2/2,5/3,0/4,0 м

В наличии + производство



АСПЕКТ 3
Серая крошка
Ширина 2/2,5/3,0/4,0м



АСПЕКТ 5
Бежевая крошка
Ширина 2/2,5/3,0/4,0м



СЕЛЕКТ 1
Серый ламинат
Ширина 2/2,5/3,0/4,0м



СЕЛЕКТ 6
Тёмный дуб
Ширина 2/2,5/3,0/4,0м



PARTNER / ПАРТНЕР


Коммерческий линолеум

- 0.50 мм износостойкий слой
- 2.10 мм общая толщина
- PU–защитный лак
- Антибактериальная обработка
- Ширина - 2 / 2,5 / 3,0 / 3,5/4,0 м
- Класс 31 бытовой
- Класс 34 коммерческий
- Сделано в России

Дизайны - PARTNER / ПАРТНЕР

Ширина – 2,0/2,5/3,0/3,5/4,0 м

В наличии + производство



CHILL 1 / ЧИЛЛ 1

Серая крошка
Ширина 2,0/2,5/3,0/4,0м



CHILL 2 / ЧИЛЛ 2

Коричневая крошка
Ширина 2,0/2,5/3,0/4,0м



OSIRIS 1 / ОСИРИС 1

Дуб светлый
Ширина 2,5/3,0/3,5/4,0м



ДУБ ЭЛИТ 4

Тёмный дуб
Ширина 2,5/3,0/3,5/4,0м



ДУБ ЭЛИТ 6

Тёмный дуб
Ширина 2,5/3,0/3,5/4,0м



ДУБ ЭЛИТ 8

Тёмный дуб
Ширина 2,5/3,0/3,5/4,0м



ДУБ ОСЛО 8

Серый дуб
Ширина 2,5/3,0/3,5/4,0м



ДУБ СОРБОНА 9

Серый дуб
Ширина 2,5/3,0/3,5/4,



TITAN 70 / ТИТАН 70


Коммерческий линолеум

- 0.65 мм износостойкий слой
- 2.40 мм общая толщина
- PU–защитный лак
- Антибактериальная обработка
- Ширина – 2,0/2,5/3,0/3,5/4,0м
- Класс 34 бытовая
- Класс 43 коммерческий
- Сделано в России

Дизайны - TiTAN 70 / ТИТАН 70

Ширина - 2/2,5/3,0/3,5/4,0 м

В наличии + производство



**ACZENT COM MM599
/ АКЦЕНТ КОМ MM599**
Серая крошка
Ширина 2,0/2,5/3,0/4,0м



**ACZENT COM MM 573 /
/ АКЦЕНТ КОММ 573**
Голубая крошка
Ширина 2,0/2,5/3,0/4,0м



**ACZENT COM MM 535
/ АКЦЕНТ КОММ 535**
Коричневая крошка
Ширина 2,0/2,5/3,0/4,0м



**ACZENT WOOD VT148
/ АКЦЕНТ ВУД VT148**
Тёмный дуб
Ширина 2,0/2,5/3,0/3,5/4,0м




**ACZENT WOOD VT195
/ АКЦЕНТ ВУД VT195**
Серый дуб
Ширина 2,0/2,5/3,0/3,5/4,0м




**ACZENT WOOD VT138
/ АКЦЕНТ ВУД VT138**
Светлый дуб
Ширина 2,0/2,5/3,0/3,5/4,0м



**ACZENT WOOD TT598
/ АКЦЕНТ ВУД TT598**
Серая доска
Ширина 2,0/2,5/3,0/4,0м



**ACZENT COM VA294
/ АКЦЕНТ КОМ VA294**
Серая крошка
Ширина 2,0/2,5/3,0/3,5/4,0м



**ACZENT COM VA178
/ АКЦЕНТ КОМ VA178**
Синяя крошка
Ширина 2,0/2,5/3,0/3,5/4,0м



**ACZENT COM VA295
/ АКЦЕНТ КОМ VA295**
Бежевая крошка
Ширина 2,0/2,5/3,0/3,5/4,0м



**ACZENT COM VA334
/ АКЦЕНТ КОМ VA334**
Коричневая крошка
Ширина 2,0/2,5/3,0/3,5/4,0м



GRANIT & WOOD / ГРАНИТ И ДЕРЕВО

Коммерческий линолеум

- 0.70 мм износостойкий слой
- 2.10 мм общая толщина
- 13 дБ снижение ударных шумов
- PU – защитный лак
- Антибактериальная обработка
- Ширина – 2,0/2,5/3,0/3,5/4,0м
- 25 лет до полного истирания
- Максимальная защита от стульев
- Уникальные 3D дизайны
- Класс 34 бытовой
- Класс 43 коммерческий
- Сделано в России

Дизайны – GRANIT&WOOD / ГРАНИТ И ДЕРЕВО

Ширина – 2,0/2,5/3,0/3,5/4,0м

В наличии + производство



**MARBLE GRANIT BT95 /
МРАМОРНЫЙ ГРАНИТ БТ95**
Серый бетон
Ширина 2,0/2,5/3,0/4,0м



**MARBLE GRANIT BT98 /
МРАМОРНЫЙ ГРАНИТ БТ98**
Тёмно-серый бетон
Ширина 2,0/2,5/3,0/4,0м



**MARBLE GRANIT ST32 /
МРАМОРНЫЙ ГРАНИТ СТ32**
Коричневая крошка
Ширина 2,0/2,5/3,0/4,0м



**MARBLE GRANIT ST94 /
МРАМОРНЫЙ ГРАНИТ СТ94**
Серая крошка
Ширина 2,0/2,5/3,0/4,0м



**MARBLE GRANIT ST99 /
МРАМОРНЫЙ ГРАНИТ СТ99**
Чёрный гранит
Ширина 2,0/2,5/3,0/3,5/4,0м



**PARKET WOOD CT10 /
ПАРКЕТ ДЕРЕВО СТ10**
Светлый дуб
Ширина 2,5/3,0/3,5/4,0м



**PARKET WOOD AT45 /
ПАРКЕТ ДЕРЕВО АТ45**
Коричневый дуб
Ширина 2,5/3,0/3,5/4,0м



**PARKET WOOD CT40 /
ПАРКЕТ ДЕРЕВО СТ40**
Серая доска
Ширина 2,5/3,0/3,5/4,0м



MAGNUM PRO / МАГНУМ ПРО

Коммерческий линолеум

- **Чёрная супер прочная основа (каландр)**
- 0.65 доски (0.75 мрамор серии ТЕМПО) износостойкий слой
- 2.10 мм общая толщина
- 13 дБ снижение ударных шумов
- PU – защитный лак
- Антибактериальная обработка
- Ширина – 2,0/2,5/3,0/3,5/4,0м
- 25 лет гарантии
- Максимальная защита от стульев
- Уникальные 3D дизайны
- Класс 34 бытовой
- Класс 43 коммерческий
- Сделано в России

Дизайны – MAGNUM PRO / МАГНУМ ПРО

Ширина – 2,0/2,5/3,0/3,5/4,0м

В наличии + производство



ТЕМПО ПЛЮС ТАМПА 100693
Серый бетон
Ширина 2,0/2,5/3,0/4,0м



БЕТОН 100695
Серый бетон
Ширина 2,0/2,5/3,0/3,5/4,0м



ТЕМПО ПЛЮС ТАМПА 100634
Бежевый бетон
Ширина 2,0/2,5/3,0/4,0м



ДУБ БРОДВЕЙ 100037
Серая доска
Ширина 2,0/2,5/3,0/4,0м



ДУБ ОСЛО 100034
Светлый дуб
Ширина 2,0/3,0/4,0м



ДУБ СЕЛЕКТ 100091
Серый ламинат
Ширина 2,0/3,0/3,5/4,0



TITANIUM / ТИТАНИУМ


Коммерческий линолеум

- 0.70 мм износостойкий слой
- 2.4 мм общая толщина
- 13 дБ снижение ударных шумов
- PU – защитный лак
- Антибактериальная обработка
- Ширина – 2,0/2,5/3,0/3,5/4,0м
- 15 лет гарантии
- Уникальные дизайны
- Класс 34 бытовая
- Класс 43 коммерческий
- Сделано в России


Дизайны – TITANIUM / ТИТАНИУМ

Ширина 2,0/2,5/3,0/3,5/4,0м


В наличии + производство



МОНОЛИТ 10075
Синяя крошка
Ширина 2,5/3,0/3,5/4,0м



МОНОЛИТ 10033
Бежевая крошка
Ширина 2,5/3,0/3,5/4,0м




МОНОЛИТ 10095
Серая крошка
Ширина 2,5/3,0/3,5/4,0м



МОНОЛИТ 10093
Серая крошка
Ширина 2,5/3,0/3,5/4,0м



МОНОЛИТ 10034
Коричневая крошка
Ширина 2,5/3,0/3,5/4,0м



МОНОЛИТ 10091
Бежевая крошка
Ширина 2,5/3,0/3,5/4,0м



ДУБ ТРИСТАН 30041
Тёмный дуб
Ширина 2,5/3,0/3,5/4,0м



ДУБ ТРИСТАН 30043
Светлый дуб
Ширина 2,5/3,0/3,5/4,0м





TECHNO PRO / ТЕХНО ПРО

Коммерческий линолеум

- 0.55 мм износостойкий слой
- 2.2 мм общая толщина
- 15 дБ снижение ударных шумов
- PU – сверхпрочный матовый защитный лак
- Антибактериальная обработка
- Ширина – 2,0/2,5/3,0/3,5/4,0м
- 15 лет гарантии
- Уникальные дизайны
- Класс 34 бытовой
- Класс 42 коммерческий
- Сделано в России


Дизайны – TECNO PRO / ТЕХНО ПРО

Ширина 1,5/2,0/2,5/3,5/4,0м

В наличии + производство




БАЙКАЛ 2
Голубая крошка
Ширина 2,0/2,5/3,0/4,0м



БАЙКАЛ 3
Серая крошка
Ширина 2,0/2,5/3,0/4,0м



БАЙКАЛ 4
Коричневая крошка
Ширина 2,0/2,5/3,0/4,0м



ОКСЛИ 1
Серый бетон
Ширина 2,0/2,5/3,0/4,0м



ОКСЛИ 2
Коричневый мрамор
Ширина 2,0/2,5/3,0/3,5/4,0м



ГРАНИТ СЕРЫЙ
Серый камень
Ширина 2,0/2,5/3,0/3,5/4,0м



ДУБ СОРБОНА
Светлый ламинат
Ширина 2,0/2,5/3,0/3,5/4,0м



ДУБ ЗЕБРАНО
Серый ламинат
Ширина 2,0/2,5/3,0/3,5/4,0м



ДУБ СЕРЫЙ
Серая доска
Ширина 2,0/2,5/3,0/4,




ДУБ СВЕТЛЫЙ
Коричневая доска
Ширина 2,0/2,5/3,0/4,0м



ДУБ КЛАССИК
Тёмная доска
Ширина 2,0/2,5/3,0/4,0м


Качество LiNO PROFi

Чтобы гарантировать неизменно высокое качество нашей продукции, мы регулярно проводим разнообразные испытания.



Тест на разрыв

Сила, требуемая для разрыва винилового покрытия, измеряется в Ньютонах. Испытания проводятся в соответствии с методиками, установленными европейскими и международными стандартами.



Тест на деламинацию

Для проверки прочности соединения между слоями измеряется сила, необходимая для отделения одного из них: износостойкого, среднего или основного.



Тест на остаточное вдавливание

Оценивают остаточное вдавливание и упругость винила: насколько он возвращается к исходному состоянию после нагрузки 50 кг/см² в течение 2,5 часов.



Воздействие кресел на колёсиках

Исследуется, как изменяются внешний вид и устойчивость эластичных напольных покрытий после того, как по ним прокатали роликовое кресло 25000–50000 раз. Для каждой коллекции проводится расчёт износа по этой методике.



Стабильность размеров и изгиб

В процессе тестирования покрытие подвергается нагреву до 80°C на протяжении 6 часов. Затем его оставляют при комнатной температуре для адаптации. После этого проводится оценка его деформации, сжатия или изменения размеров.



Толщина

Для проверки соответствия европейским стандартам качества и безопасности, которые прописаны в нормативно-технической документации, измеряется толщина линолеума LiNO PROFi. Этот процесс осуществляется с использованием специальных измерительных инструментов и методов, что гарантирует точность и надёжность результатов.



Износостойкий слой

При помощи микроскопа измеряется точная толщина износостойкого слоя.

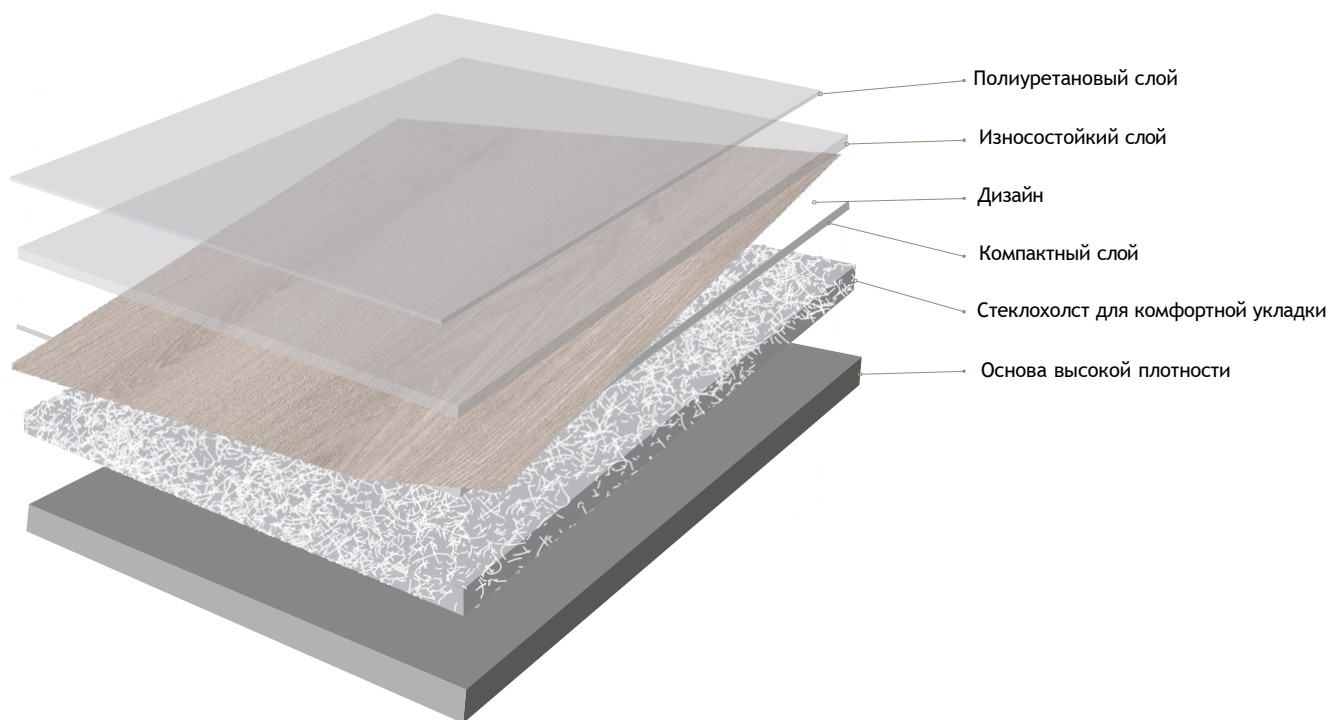


Воздействие ножек мебели

В этом тесте применяются три вида ножек. Чтобы определить возможный вред винилу, их механически перемещают по поверхности с усилием в 100 килограммов как в продольном, так и в поперечном направлении.

Технология


LiNO PROFi





SPC: каждая планка уникальна


В наших коллекциях SPC кварцвинила вы обнаружите неповторимые природные узоры и текстуры, сочетающиеся с простотой укладки и ухода за виниловыми покрытиями. Богатство дизайнерских решений, таких как дуб, тик, бетон или гранит, предоставляет широкие возможности для воплощения ваших творческих идей и создания уникального интерьера. Мы предлагаем планки различных форм, подходящих для ваших проектов. От треугольников до восьмиугольников — мы изготовим их для вас.



Ламинат: долговечность и уникальные цвета

Ламинат — это уникальное напольное покрытие, которое подчеркивает достоинства вашего пространства. Вы можете комбинировать разные оттенки или создать свою собственную раскладку.

Мы выбираем проверенных производителей, для создания собственных коллекций. Это делает цвет долговечным и предотвращает выгорание



Аксессуары: умные решения для укладки без забот

Подбор правильного напольного покрытия для проекта - непростая задача, но еще более сложными могут оказаться укладка, отделка и уход за напольным покрытием.

Мы продумали как можно облегчить эти этапы. Что бы вы ни искали: высококачественный плинтус, правильную подложку, долговечные профили или другие продукты для укладки - у нас есть решение.

Сварка

Холодная сварка

Технология холодной сварки позволяет создать практически незаметный шов. Быстро, чисто и легко. Экономично, а в результате - незаметный, прочный, водостойкий шов. Холодная сварка - умный и изящный способ укладки.

Надёжный результат просто: 3 шага на пути отличному соединению




Поместите малярную ленту по центру плотно сдвинутого шва и прокатайте валиком по всей длине. Разрежьте малярную ленту вдоль шва роликовым ножом. В случае твердых покрытий рекомендуется нагреть поверхность шва до максимум 40° С непосредственно перед сваркой при помощи утюга или тепловой пушки. Плотно прижимая иглу тюбика внутри шва одной рукой, продвигайтесь вперед. Другой рукой дозируйте состав для холодной сварки таким образом, чтобы ширина полосы на малярной ленте была около 5 мм.


Горячая сварка



Скорость сварки должна составлять около 3 м/мин, следует всегда обращать внимание на температуру пола и характеристики сварочного фена. Перед включением оборудования убедитесь, что прилегающие стены или плинтусы надлежащим образом защищены от возможного повреждения, вызванного избыточным нагревом сварочного фена.



Продолжайте процесс сварки по всей длине шва. После завершения убедитесь, что вдоль шва не осталось видимых зазоров и что шнур сидит идеально.



Как только шнур остыл можно приступать к обрезке. Можно использовать месяцевидный нож с насадкой или без. Или применять нож для подрезки шнура Mozart, также с насадкой или без.



Зачастую сварка идет в двух направлениях с соединением швов посередине. В таком случае, начинайте сварку с противоположных концов, продолжая процесс по месту соединения двух швов. После остывания сварочного шнура, обрежьте излишки как описано выше.







Свяжитесь с нами

Хотите узнать больше о коммерческих продуктах
LiNO PROFi
Нужна помощь с захватывающим проектом?

Посетите наши сайты:

Lino-profi.ru - коммерческий линолеум серии PROFi
Linoleum.ru - Линолеум, Ламинат, СПС, Клей

Чтобы изучить коллекции или заказать образцы,
загрузить каталоги или воспользоваться
визуализатором помещения. Или загляните в один
из наших сайтов. По интересующим вопросам вы
можете направить электронное письмо на адрес

info@linoleum.ru Мы на связи!







Коммерческие покрытия LiNO PROFi

LiNO PROFi

Москва

г. Москва, ул. Нижние мнѣвники 35
(переговорная для b2b
оптовики, строители)
Тел.: +7 (495) 120-88-40
info@lino-profi.ru
Сайт: lino-profi.ru

LiNO PROFi

Московская область

г. Одинцово,
ул. Говорова, 24Б
Тел.: +7 (495) 120-06-06
info@linoleum.ru
Сайт: linoleum.ru

LiNO PROFi

СКЛАД

г. Одинцово,
ул. Внуковская, д 9
Тел.: +7 (495) 120 06-06
8 (800) 500 06-90